


За да е по-интересно заниманието за детето, направете книжка за оцветяване  
Изрежете по контура. Подредете, един след друг частите.  
Защипете отстрани с телбод. Книжката за оцветяване е готова

Книжка за  
оцветяване:


**СНЕЖИНКИ**

UMEIA.COM


Оцвети в **ЧЕРВЕН** цвят




Оцвети в **СИН** цвят




Оцвети в **ЗЕЛЕН** цвят




Оцвети в **РОЗОВ** цвят




Оцвети в **ЖЪЛТ** цвят




Оцвети в **ОРАНЖЕВ** цвят




Оцвети в **ЛИЛАВ** цвят




Оцвети в **КАФЯВ** цвят



Оцвети в **ЧЕРЕН** цвят



Оцвети в **БЯЛ** цвят



Оцвети в **СИВ** цвят

